

SERRURES DES PORTES:

- CYLINDRE À CAME À 5 GOUPILLES AVEC 2 CLÉS. COUVERT ANTI POUSSIÈRE SERRURES IMPERMÉABLES
- CLÉS SUPPLÉMENTAIRES DISPONIBLES. 1000 COMBINAISONS POUR ÉVITER LA DUPLICATION. AVOID DUPLICATION

IDENTIFICATION DES PORTES:

- PORTES SOLIDES AVEC PLAQUES EN PLASTIQUE GRAVÉES ET ENCASTRÉES DANS LES PORTES.

SPECIFICATIONS:

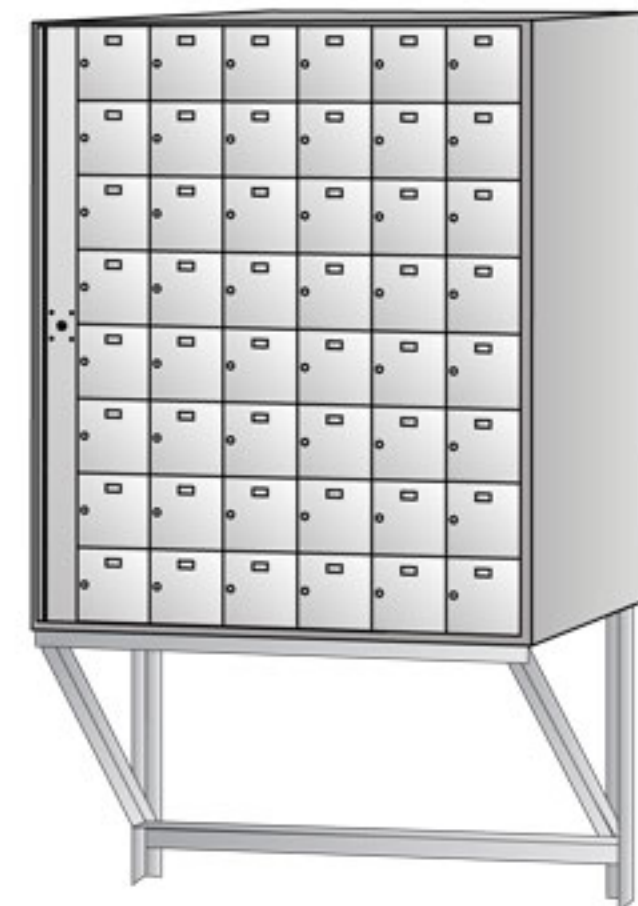
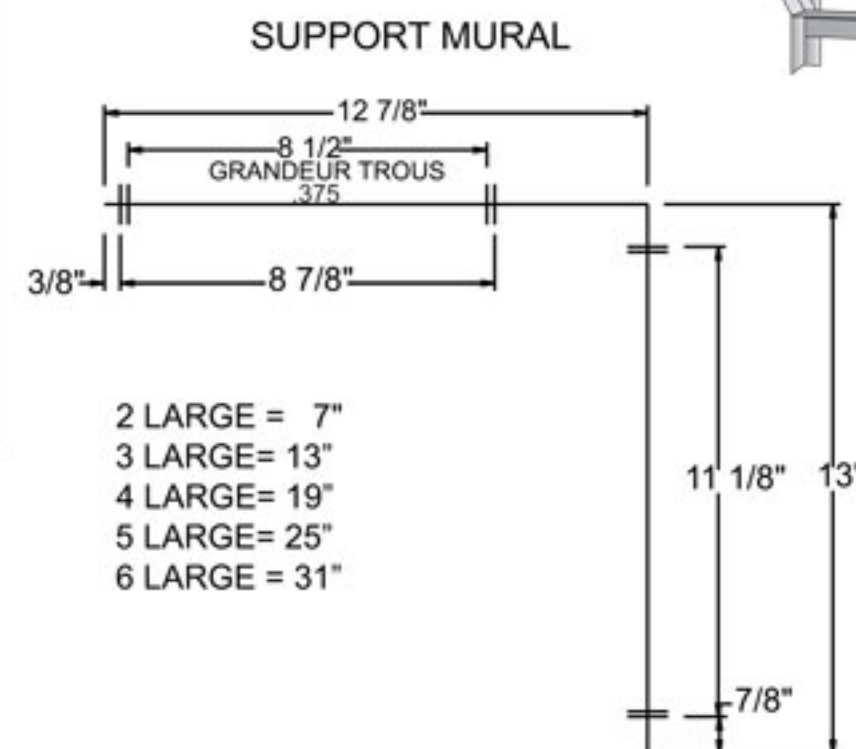
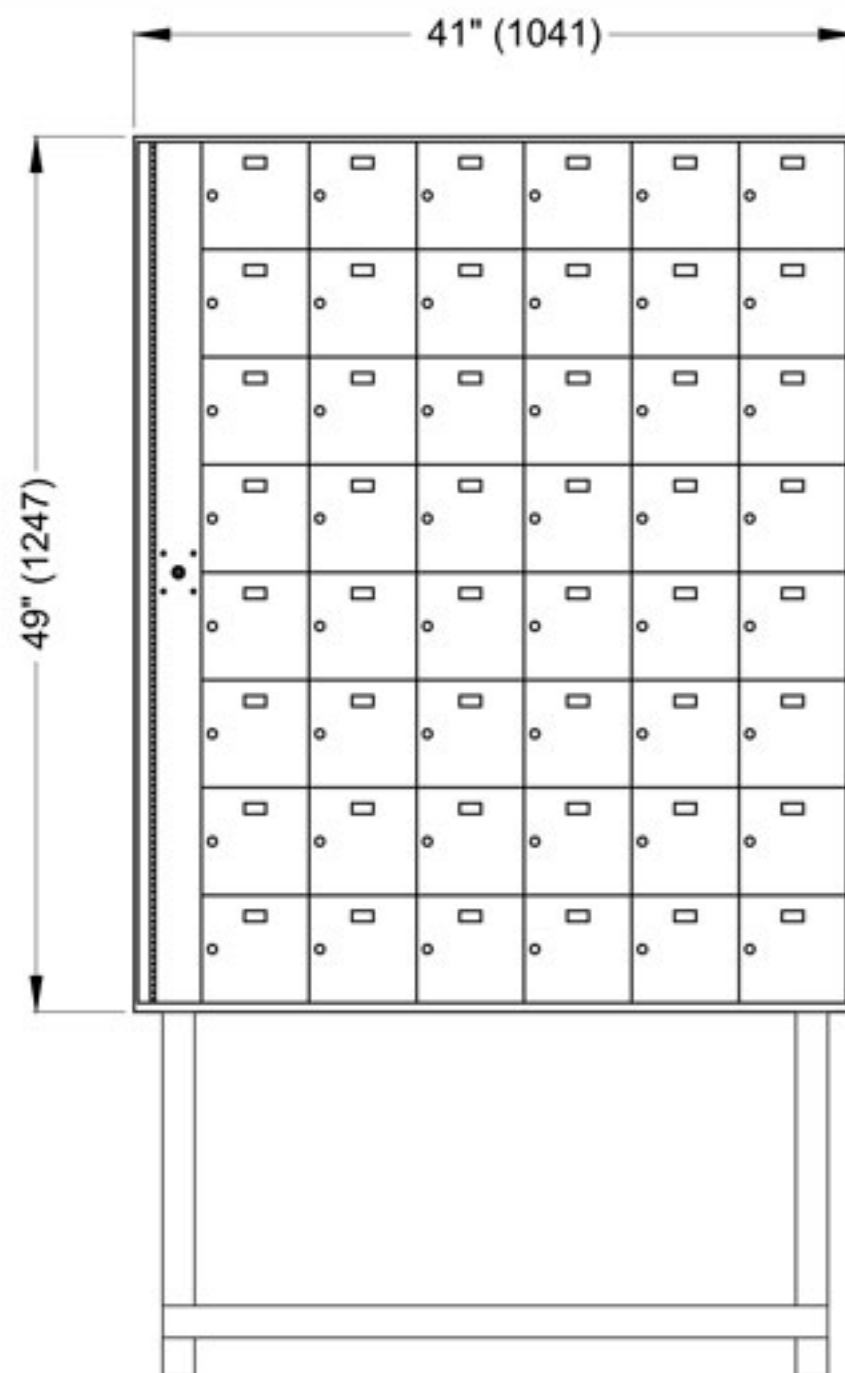
- MODÈLE 6150 A UNE PROFONDEUR DE 16" (406) AU SOMMET ET À LA BASE
- COFFRET DES BOÎTES SANS HAUBAN ONT UNE PROFONDEUR DE 15" (381)
- LE MODÈLE 6150 EST POUR USAGE INTERNE

SUPPORT MURAL :

- LA PARTIE ARRIÈRE DU SUPPORT MURAL EST RENFORCÉE AVEC UNE PLAQUE DE BASE ROBUSTE POUR L'ATTACHER AU MUR

6150 - 8 x 6

DIMENSIONS HORS TOUT TEL QUE MONTRÉES SUR LE DESSIN

**MODÈLE 6150 BOÎTES POSTALES HORIZONTALES À CHARGEMENT AVANT**

1 - MODULE: 8 PORTES DE HAUT x 6 PORTES DE LARGE
 48 BOÎTES 6" HAUTEUR x 6" LARGEUR x 15" PROFONDEUR
 PORTES EN ALUMINIUM EXTRUDÉ DE 1/8" D'ÉPAISSEUR
 PORTES BROSSÉES - FINITION SATIN
 COFFRET EN ACIER GALVANISÉ DE CALIBRE 18
 BASE DU PIÉDESTAL APPRÊTÉ ET PEINT GRIS ARGENT

DATE:

CLIENT:

ATTN:

PROJET:

APPROUVÉ PAR:

RIOPEL

Boîtes aux lettres
 595 rue St-Rémi
 Montréal, Québec
 H4C 3G6

Tél: (514) 934-0385
 Télécopieur: (514) 934-1732

Courriel : info@riopel.net**EXPERTISE IMBATTABLE DANS LES CASIERS ET ARTICLES POSTAUX**

DES No.

PAR: